

**МБОУ СОШ №4 ст. Зольской**

**Анализ  
самообследования  
за 2016-2017  
учебный год.**

В школе действует план работы по перспективному развитию МБОУ СОШ № 4 ст. Зольской. План является основой для организации образовательной и воспитательной деятельности МБОУ СОШ №4 ст. Зольской и предназначена для дальнейшего совершенствования и развития образовательного процесса в школе.

1.

Численность по классам:

Классы	1	2	3	4	1-4	5	6	7	8	9	5-9	10	11	10-11	1-11
Кол-во уч-ся на начало года	120	91	111	86	408	83	94	79	108	75	439	38	26	64	911
Прибыло	2	3	2	1	8	0	2	1	0	1	4	0	0	0	12
Выбыло	2	3	2	1	8	2	4	0	2	2	9	0	1	1	19
На конец 4 четверти	120	91	111	86	408	81	92	80	106	74	433	38	25	63	904
Аттестовано	-	91	111	86	288	81	92	80	106	74	433	38	25	63	784
Не аттестовано	-	-	-	-	-	-	-	-	-	-	-	-	-	-	-
а) по неуваж. прич.	-	-	-	-	-	-	-	-	-	-	-	-	-	-	-
б) другие причины	-	-	-	-	-	-	-	-	-	-	-	-	-	-	-
% успеваемости	-	100	99,1	100	99,6	100	100	100	99,1	100	99,8	100	100	100	<b>99,7</b>
Отличников	-	15	9	11	35	10	10	4	10	5	39	3	4	7	81
Хорошистов	-	39	43	38	120	26	29	30	28	26	139	19	16	35	294
С одной «3»	-	3	6	3	12	4	10	2	5	1	22	1	0	1	35
% качества	-	59,3	44,1	57	53,8	44,4	42,4	42,5	35,8	41,9	41,1	57,9	80	66,7	<b>47,8</b>
Не успевают	4	0	1	0	5	0	0	0	1	0	1	0	0	0	6
по 1 предмету	-	0	0	0	0	0	0	0	0	0	0	0	0	0	0
по 2 и более предметам	4	0	1	0	5	0	0	0	1	0	1	0	0	0	6
Пропущено дней/уроков	161 / 685	381 / 1658	349 / 1506	45 / 1957	134 / 5806	646 / 3484	777 / 4174	662 / 3864	820 / 4993	712 / 4266	3617 / 20781	302 / 1919	104 / 635	406 / 2554	536 / 29141
по болезни	161 / 685	381 / 1658	334 / 1441	45 / 1957	132 / 5741	559 / 2978	723 / 3879	662 / 3864	776 / 4715	586 / 3510	3306 / 18946	302 / 1919	82 / 504	384 / 2423	501 / 27110
по уваж. причине	0	0	15 / 65	0	15 / 65	17 / 90	54 / 295	0	14 / 89	114 / 684	199 / 1158	0	22 / 131	22 / 131	236 / 1354
по неуваж. причине	0	0	0	0	0	70 / 416	0	0	30 / 189	12 / 72	112 / 677	0	0	0	112 / 677
% посещаемости	99,2	98	98,4	97,4	98,4	96,1	95,8	95,9	96,2	95,3	95,9	96,1	98	96,9	97
Индивидуальное обучение	0	1	1	2	4	1	0	0	1	1	3	0	0	0	7

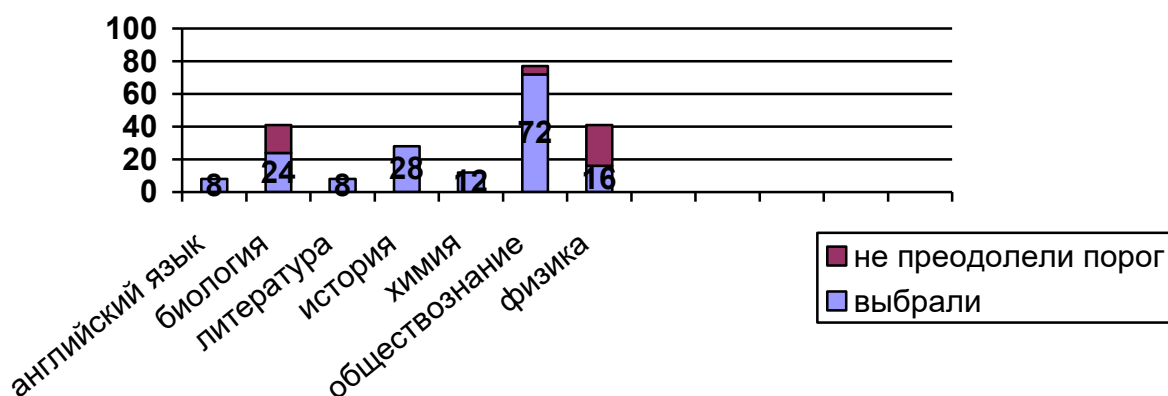
Численность детей остается стабильной, есть движение обучающихся, в основном в связи со сменой жительства.

Качество обучения по школе в сравнении с прошлым учебным годом снизилось на 0.3 %. В прошлом учебном году качество составляло – 47,1%.

По социальному составу коллектив детей разнородный. В силу социальных особенностей (сельская местность, отсутствие рабочих мест) много детей из малообеспеченных семей.

### Аттестация 11 классов.

Выбор предметов учащимися 11 классов в процентах:



По количеству выбранных предметов для сдачи ЕГЭ: принимали участие в ЕГЭ 25 выпускников

Предмет	Количество выборов	Количество участия в экзамене
русский язык	25	25
Математика проф	13	<b>12</b>
Математика базов	18	18
английский язык	2	2
биология	6	6
обществознание	19	<b>18</b>
история	7	7
физика	4	4
химия	3	3
Литература	3	<b>2</b>

Имело место наличие отказа от сдачи выбранного экзамена, по причине ненужности предмета для дальнейшего поступления. Написано 3 заявления. Для предупреждения данного факта в этом году запланирована разъяснительная работа с детьми и родителями.

Зависимость результатов ЕГЭ от количества сдаваемых предметов:

Предмет	Количество участия в экзамене	Количество сдавших предмет (перешел порог)
русский язык	25	25
Математика проф	<b>12</b>	12
Математика базов	18	18
английский язык	2	2
биология	6	<b>5</b>
обществознание	<b>18</b>	<b>17</b>
история	7	7

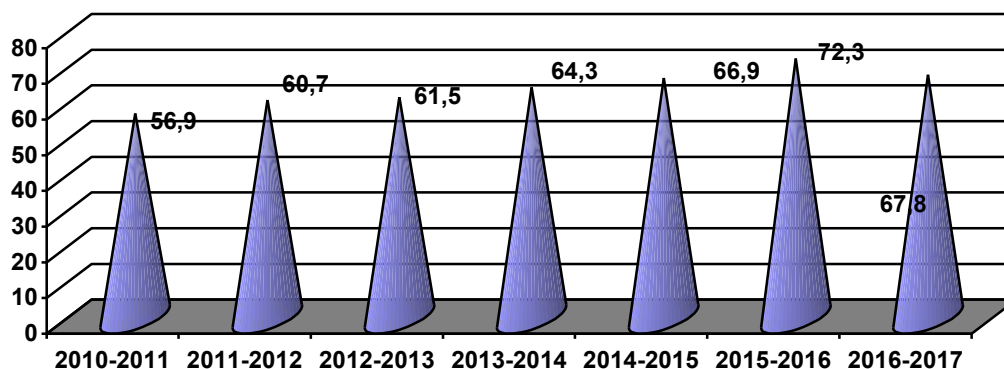
физика	4	3
химия	3	3
Литература	2	2

**Результаты итоговой аттестации в 11 классе за последние годы.**

**Русский язык.**

год	форма	«5»	«4»	«3»	«2»	% кач	% обуч	с/балл
2008-2009	ЕГЭ	-	-	-	-	-	100	53.2
2009-2010	ЕГЭ	-	-	-	-	-	100	54.7
	ГВЭ	-	-	1	-	0	100	3
2010-2011	ЕГЭ	-	-	-	-	-	100	56.9
2011-2012	ЕГЭ	-	-	-	-	-	100	60.7
2012-2013	ЕГЭ	-	-	-	-	-	100	61.5
2013-2014	ЕГЭ						100	64.3
	ГВЭ	-	-	2	-	0	100	3
2014-2015	ЕГЭ						100	66,9
2015-2016	ЕГЭ						100	72,3
2016-2017	ЕГЭ						100	67,8

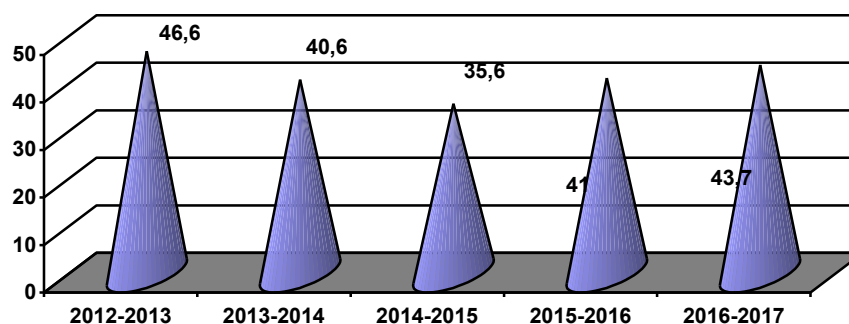
*Результативность Единого государственного экзамена по русскому языку  
(средний балл по школе %)*



**Математика профиль.**

год	форма	«5»	«4»	«3»	«2»	% кач	% обуч	с/балл
2015-2016	ЕГЭ						100	41
2016-2017	ЕГЭ						100	43,7

*Результативность Единого государственного экзамена по математике профиль  
(средний балл по школе %)*



### Математика база.

год	форма	«5»	«4»	«3»	«2»	% кач	% обуч	с/балл
2015-2016	ЕГЭ	3	14	5	0	77	<b>100</b>	<b>13,5</b>
2016-2017	ЕГЭ	6	11	1	0	94	<b>100</b>	<b>15,1</b>

### Экзамены по выбору

Год	Предмет	Кол-во сдававших	Проход. балл	Не сдавшие	% обучен.	Ср. балл	Учитель
2016-2017 ЕГЭ	<b>Литература</b>	2	32	-	100	<b>68</b>	Гафарова О.А.
	<b>Физика</b>	4	36	1	75	36,3	Шестакова Н.П.
	<b>Английский</b>	2	22	-	100	<b>67,5</b>	Небогова Т.М.
	<b>Биология</b>	6	36	1	83	52,2	Гнездилова И.А.
	<b>История</b>	7	32	-	100	<b>52,4</b>	Гусева Е.А.
	<b>Химия</b>	3	36	-	100	<b>61,7</b>	Ковалева И.Н.
	<b>Общественные науки</b>	18	42	1	94	<b>58,8</b>	Гусева Е.А.

Минимальный порог по русскому языку преодолели все. Минимальный порог по математике преодолели все. По предметам по выбору минимальный порог не преодолели по предметам: физика, обществознание, биология. Из 25 допущенных к экзаменам выпускника 25 получили аттестат о среднем полном образовании.

### Результаты ЕГЭ по общеобразовательным предметам:

предмет	заявлено	Число участников	% неявились	Максимум баллов	Кол-во участников 100 баллов	Мин. балл	Кол-во участников ниже порога	% участников ниже порога
русский язык	25	25	0	96	0	53	0	0
Математика	13	<b>12</b>	8	56	0	33	0	0
проф Математика базов	18	18	0	20	0	7	0	0
английский язык	2	2	0	78	0	57	0	0
биология	6	6	0	66	0	34	1	16
обществознание	19	<b>18</b>	5	72	0	34	1	6
история	7	7	0	79	0	40	0	0

физика	4	4	0	46	0	16	1	25
химия	3	3	0	66	0	58	0	0
Литература	3	2	33	73	0	63	0	0

### Количество апелляций ЕГЭ – 0 шт.

Анализ выбора предметов для сдачи в форме ЕГЭ.

№ п/п	Кол-во предметов по выбору	Кол-во уч-ся	Процент
1	Не выбрали ни одного предмета	0	0
2	Один предмет по выбору	9	36
3	Два предмета по выбору	13	52
4	Три предмета по выбору	3	12
5.	Четыре предмета по выбору	0	0
	Итого:	25	100

В результате проведенного анализа результатов ЕГЭ в 2017 году было выявлено, что по всем предметам выпускники школы продемонстрировали удовлетворительные результаты. Средний балл по русскому языку ниже, чем в прошлом году, по математике профильного уровня выше, чем в прошлом году. По общеобразовательным предметам по выбору: по английскому языку, обществознанию, истории, химии, литературе – выше, а немного ниже по биологии, физике, чем в прошлом году, так как в этом году дети более разнородные по подготовке.

### Результаты государственной итоговой аттестации.

Государственная итоговая аттестация за курс основного общего образования в 2016-2017 учебном году проводилась в соответствии с нормативно-правовыми документами.

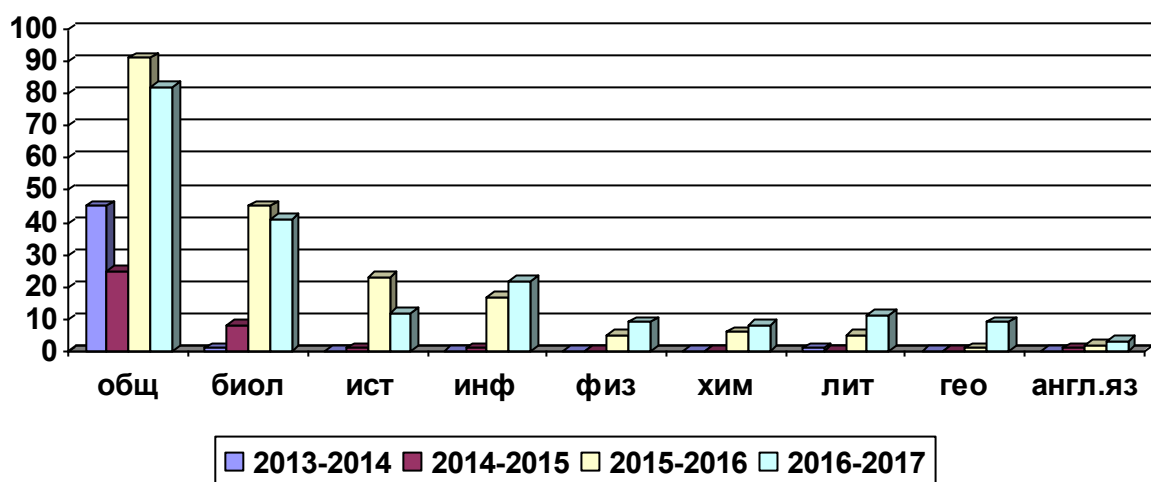
Для проведения итоговой аттестации в образовательном учреждении использовались нормативные документы федерального, регионального, муниципального, школьного уровня. Сравнительная таблица проведения ГИА в щадящем режиме.

класс	2006-2007	2007-2008	2008-2009	2009-2010	2010-2011	2011-2012	2012-2013	2013-2014	2014-2015	2015-2016	2016-2017
9 класс	2	1	0	0	0	0	0	0	1	2	1
11 класс	-	1	0	1	0	0	0	2	0	0	0

В 2017 году выпуск 11 классов состоял из 25 учеников, 9 классов из 74 человека, все были допущены к итоговой аттестации и проходили её в форме ЕГЭ, ОГЭ, ГВЭ – 1 человек в 9 классе.

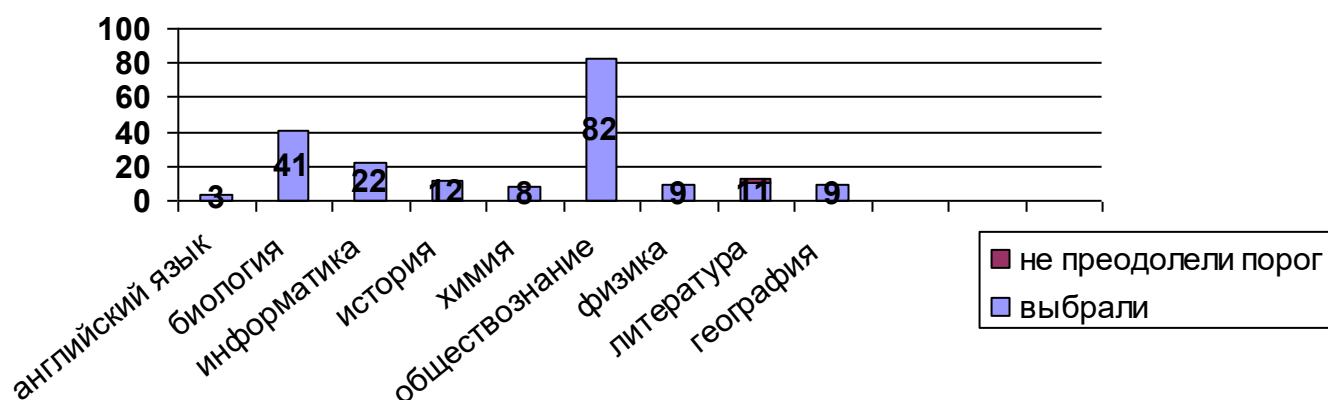
Государственная аттестация выпускников в целом не принесла неожиданностей. Выбор и показанное на экзаменах качество демонстрируют диаграммы.

Данная диаграмма показывает, что наиболее выбираемые предметы для сдачи обществознание, далее биология, информатика, история. Менее выбираемые предметы английский язык, химия. В процентах:



Качество знаний и обученность в целом на экзаменах в 9-м классе оказалось на уровне с годовой, но имеет место наличие учащегося не прошедшего государственной итоговой аттестации за курс основного общего образования.

Порог по предметам по выбору преодолели 99% учащихся, один учащийся не сдал ОГЭ по литературе. В процентах:



По количеству выбранных предметов для сдачи ОГЭ:

Предмет	Количество выборов	Количество участия в экзамене
русский язык	73	73
математика	73	73
биология	30	30
обществознание	61	61
Информатика и ИКТ	16	16
Английский язык	2	2
история	9	9
химия	6	6
литература	8	8
география	7	7
физика	7	7

Зависимость результатов ОГЭ от количества сдаваемых предметов:

Предмет	Количество участия в	Количество сдавших
---------	----------------------	--------------------

	экзамене	предмет (перешел порог)
русский язык	73	<b>72</b>
математика	73	<b>72</b>
биология	30	30
обществознание	61	61
Информатика и ИКТ	16	16
Английский язык	2	2
история	9	9
химия	6	6
литература	8	<b>7</b>
география	7	7
физика	7	7

Средний балл и качество знаний по предметам: за 4 года при сдаче ОГЭ:

№	название предмета	средний балл по школе 2013 - 2014 уч.год	средний балл по школе 2014 - 2015 уч.год	средний балл по школе 2015 - 2016 уч.год	средний балл по школе 2016 - 2017 уч.год	Средний балл оценки 2013 - 2014 уч.год	Средний балл оценки 2014 - 2015 уч.год	Средний балл оценки 2015 - 2016 уч.год	Средний балл оценки 2016 - 2017 уч.год	Качество - 2014 уч.год	Качество - 2015 уч.год	Качество по экзамену 2015 - 2016 уч.год	Качество по экзамену 2016 - 2017 уч.год	Качество по году - 2017 уч.год
1	русский язык	33,8	32	32	33,6	3,4	4,1	4,2	4,4	75	69,2	71,3	<b>83,6</b>	54
2	Алгебра	6,6	6,5	10,8	11,1	3,6	3,5	3,5	3,6	48,7	49	56,3	50,1	43
3	геометрия	4,1	4,3	5	5,2	3,6	3,7	3,6	3,7	55	69	65	58,3	
4	Биология	19	24,4	13,4	27,5	3	3,4	2,6	3,6	-	42,9	10,8	60	55
5	Информатика и ИКТ	-	10	9,5	12,3	-	3	3	3,5	-	-	21	50	60
6	обществознание	25,9	22,9	17,9	26,9	3,8	3,3	2,8	3,8	68	30	22	<b>73,8</b>	60
7	Английский язык	-	46	47	56,5	-	4	3,5	4,5	-	100	50	<b>100</b>	58
8	история	-	31	15,7	27	-	4	2,7	3,8	-	100	10,5	<b>77,8</b>	61



9	литература	18	-	17,5	11	4	-	4,3	3,4	100	-	100	50	63
10	химия	-	-	17,4	30	-	-	3,6	4,8	-	-	40	100	58
11	география	-	-	11	19,9	-	-	2	3,7	-	-	0	71	64
12	физика	-	-	20,8	24,3	-	-	3,5	3,6	-	-	50	71	60

Средний балл стал выше по всем предметам по выбору, кроме литературы. Средний балл оценки также вырос в этом году. Качество знаний за учебный год в 9-х классах ниже по русскому языку, обществознанию, английскому языку, истории, химии. Следует обратить на это внимание. Из 74 допущенных к экзаменам выпускников 73 получили аттестат об основном общем образовании.

Экзамен по русскому языку в форме ОГЭ.

Итоговая аттестация по русскому языку проводилась в форме ОГЭ. Экзаменационная работа состояла из трех частей: написание сжатого изложения прослушанного текста, выполнение текстовых заданий по прочитанному тексту и написание небольшого по объему сочинения на заданную тему.

Анализ результатов выполнения работ показал, что большинство учащихся с работой по русскому языку справились успешно. Учащиеся в целом овладели навыками написания сжатого изложения текста: передали содержание близко к тексту, сохранив его художественное своеобразие и логику изложения, сформулировали основную мысль текста. Один учащийся получил неудовлетворительный результат.

Экзамен по алгебре в форме ОГЭ.

Итоговая аттестация по алгебре за курс основной школы проводилась также в форме ОГЭ и состояла из трех частей. Анализ этих результатов позволяет сделать вывод, что на уровне обязательной подготовки удовлетворительный результат получен практически по всем заданиям, включенным в экзаменационную работу. Один учащийся получил неудовлетворительный результат.

Количество апелляций ОГЭ – 0 шт.

### Информация о получении аттестата о среднем общем образовании (чел.)

МБОУ СОШ № 4 ст. Зольской\_

Учебный год/ показатели	Количество выпускников в 11-х классах по состоянию на 25.05	Из них получивших аттестат о среднем общем образовании с отличием	Из них имели аттестат об основном общем образовании с отличием	Из них имели итоговые отметки «отлично» по всем учебным предметам учебного плана в	
				10 классе	11 классе
2016/17	25	3	3	2	3
2015/16	28	3	3	3	3
2014/15	20	1	1	1	1

**Результаты сдачи государственной  
итоговой аттестации по образовательным  
программам основного общего образования  
по обязательным предметам (чел.)**

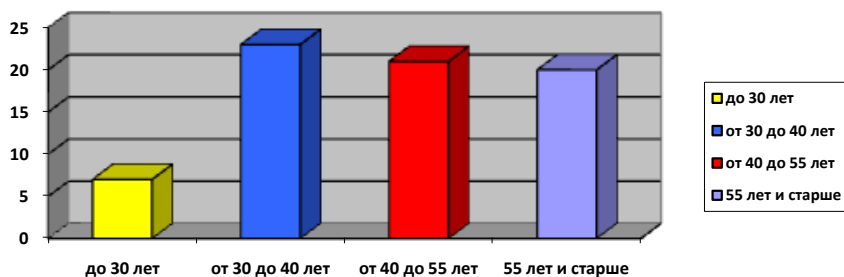
**МБОУ СОШ № 4 ст. Зольской**

Учебный год/ показатели	Количество выпускников 9-х классов, получивших аттестат об основном общем образовании с отличием	Из них сдали ГИА–9 на 4 балла	
		по русскому языку	по математике
2016/17	5	0	2
2015/16	5	0	4
2014/15	2	0	2

В 2016-2017 учебном году в Муниципальном общеобразовательном учреждении «Средняя общеобразовательная школа № 4» станицы Зольской работа с кадрами велась в соответствии с Планом работы с педагогическими кадрами, направленная на всестороннее повышение педагогического мастерства каждого учителя, на развитие и повышение творческого потенциала педагогического коллектива в целом, а в конечном итоге – на повышение качества и эффективности учебно-воспитательного процесса, роста уровня образованности, воспитанности и развития школьников. Главное в работе с педагогическими кадрами – оказание реальной, действенной, своевременной помощи педагогам в развитии их мастерства как сплава профессиональных знаний и умений, необходимых для современного педагога, его свойств, качеств личности.

На 31.05.17 г. в МБОУ СОШ № 4 ст. Зольской работает 71 педагогический работник, в том числе 6 мужчин, 65 женщин.

Из них в возрасте до 30 лет - 7 педагогов, от 30 до 40 лет – 23 сотрудников, от 40 до 55 лет - 21, пенсионного возраста - 20 человек.



Средний возраст педагогических работников 47 лет. Наглядно видно, что происходит постепенное старение кадров, поэтому проводится большая работа по привлечению в школу молодых специалистов.

По состоянию на 01.09.16 г. в МБОУ СОШ № 4 ст. Зольской был принят 1 молодой специалист: Войтенко Ю.П., учитель иностранного языка. В настоящее время в школе работает студент ВУЗа: Гончарова Е.А., учитель русского языка и истории.

Педагогический коллектив школы характеризуется:

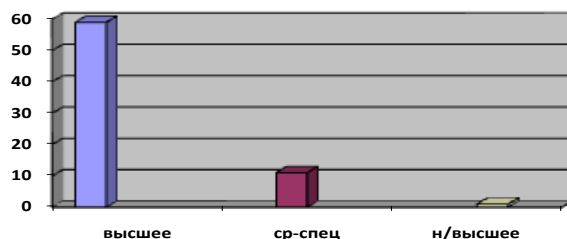
1) стабильностью:

- нет педагогов, работающих по совместительству;
- отсев педагогов незначителен.

2) уровнем профессиональной компетентности:

- по уровню образования:

высшее образование имеют 59 педагогов,  
среднее профессиональное – 11 педагогов;  
н/высшее – 1 педагог.

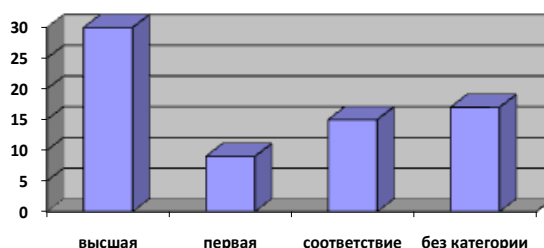


Библиотекарь Кургаева Е.В получает высшее педагогическое образование в Ставропольском филиале ФГБОУ ВПО «Московский государственный гуманитарный университет им. М.А. Шолохова.

- положительной динамикой роста профессиональной компетентности педагогов.

Основную часть педагогического коллектива составляют опытные учителя с большим стажем работы, обладающие высоким профессиональным мастерством, имеющие квалификационные категории.

По состоянию на 31.05.17 г. в МБОУ СОШ №4 ст. Зольской высшую категорию имеют 30 чел., первую – 9 чел., соответствие занимаемой должности – 15 чел., без категории – 17 чел.



Эти данные свидетельствуют о достаточно высокой квалификации педагогического коллектива школы. Количество педагогических работников без квалификационной категории увеличилось по сравнению с прошлым годом за счет вновь принятых учителей.

Педагогические работники школы имеет следующие награды:

- «Почетный работник общего образования» - 8 чел (11%),
- грамоты Министерства образования и молодежной политики Ставропольского края и отдела образования администрации Кировского муниципального района – 29 чел. (41%).

**Достижения учащихся и их коллективов (объединений, команд) в районных, областных, федеральных конкурсах, соревнованиях.**

**Мониторинг участия школы в районных, краевых мероприятиях.**

Интеграция базового и дополнительного образования, позволяет учащимся нашей школы принимать активное участие во всех видах интеллектуальной, творческой, спортивной деятельности, успешно выступать в районных, краевых, Всероссийских конкурсах.

№ п/п	Название конкурса	Уровень	Этап	Результат
1	Конкурс детского творчества «Созвездие»	районный	районный	<b>1 место</b> – номинация «Вокал» учащаяся 4а
2	Конкурс плакатов и рисунков «Имею право и обязан знать...»	краевой	районный	<b>Победитель</b> Учащийся 1б
3	Конкурс плакатов «Родная Армия»	районный	районный	<b>Грамота за активное участие</b>
3	Конкурс рисунков в рамках Года экологии	районный	районный	Участие
4	Северо-Кавказский конкурс детского творчества «Природа касается детей»	краевой	краевой	Участие
5	Конкурс детского и юношеского творчества «Животные Красной книги России»	краевой	краевой	Участие
6	III краевая научно-практическая конференция «Взять из прошлого огонь, а не пепел», посвященная Дням Славянской Письменности и Культуры	краевой	краевой	Сертификаты участников Двое учащихся 2а
7	Смотр-конкурс «Законы дорог уважай!»	районный	районный	Команда «Светофорчик» <b>2 место</b> на станции «Автогородок»

